

**Årsregnskap 2019
for
Låter Vasslag SA**

Organisasjonsnr. 970189807


Resultatregnskap

	Note	2019	2018
DRIFTSINNEKTER OG DRIFTSKOSTNADER			
Driftsinntekter			
Vannavgifter		1 214 879	1 199 930
Sum driftsinntekter		1 214 879	1 199 930
Driftskostnader			
Lønnskostnader	1	47 005	73 591
Avskrivning på varige driftsmidler	2	303 597	297 402
Strøm		16 672	14 553
Analyser		34 774	53 170
Driftsutstyr		0	1 000
Vedl, reparasjoner, utbedringer		156 570	717 687
Regnskapshonorar		44 764	46 762
Kontorrekvisita		3 742	537
Møter, kurs, m.m.		840	0
Porto, telefoni		6 967	6 630
Forsikringer		18 426	17 128
Annen driftskostnad		27 486	21 399
Sum driftskostnader		660 843	1 249 860
DRIFTSRESULTAT		554 037	(49 930)
FINANSINNEKTER OG FINANSKOSTNADER			
Finansinntekter			
Annen renteinntekt		2 886	2 839
Sum finansinntekter		2 886	2 839
Finanskostnader			
Annen rentekostnad		133 385	128 609
Sum finanskostnader		133 385	128 609
NETTO FINANSPOSTER		(130 499)	(125 770)
ORDINÆRT RES. FØR SKATTEKOSTNAD		423 538	(175 700)
Skattekostnad på ordinært resultat	3	74 575	1 872
ORDINÆRT RESULTAT		348 963	(177 572)
ÅRSRESULTAT		348 963	(177 572)
OVERF. OG DISPONERINGER			
Overføringer annen egenkapital		348 963	(177 572)
SUM OVERF. OG DISP.		348 963	(177 572)


Balanse pr. 31.12.2019

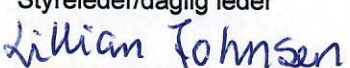
	Note	31.12.2019	31.12.2018
EIENDELER			
ANLEGGSMIDLER			
Låter vannverk, byggetrinn 1	2,4	1 226 520	1 364 580
Utbedring Låterfjell		143 014	163 012
Hannahaugen		11 456	13 478
Kråkåsen hyttefelt		8 370	8 370
Inntakskum til hovedvei		584 602	629 262
Utskifting asbestør	2	2 069 486	2 162 307
Driftsløsøre	2	1 173	7 209
SUM ANLEGGSMIDLER		4 044 621	4 348 218
OMLØPSMIDLER			
Andre kortsiktige fordringer		25 189	45 344
Sum fordringer		25 189	45 344
Bankinnskudd, kontanter o.l.	5	2 835	100 041
SUM OMLØPSMIDLER		28 025	145 384
SUM EIENDELER		4 072 646	4 493 603
EGENKAPITAL OG GJELD			
EGENKAPITAL			
Annen egenkapital	6	1 593 948	1 244 985
SUM EGENKAPITAL		1 593 948	1 244 985
GJELD			
LANGSIKTIG GJELD			
Gjeld til kredittinstitusjoner	7,8	1 529 191	1 771 937
SUM LANGSIKTIG GJELD		1 529 191	1 771 937
KORTSIKTIG GJELD			
Kassakreditt bank	10	251 340	0
Leverandørgjeld		52 295	27 418
Betalbar skatt	3	74 575	1 872
Skyldig offentlige avgifter		7 363	9 436
Annen kortsiktig gjeld	9	563 933	1 437 955
SUM KORTSIKTIG GJELD		949 507	1 476 681
SUM GJELD		2 478 698	3 248 618
SUM EGENKAPITAL OG GJELD		4 072 646	4 493 603

Kjerringøy, den 25/4 - 2020


 Rolf Eivind Alsos
 Styreleder/daglig leder


 Georg Kristiansen
 Styremedlem


 Ole Martin Bendiksen
 Styremedlem


 Lillian Johnsen
 Styremedlem


 Morten Ramdal
 Styremedlem

Noter 2019

Note 1 - Regnskapsprinsipper

Årsregnskapet er satt opp i samsvar med regnskapsloven og god regnskapsskikk for små foretak.

Inntekter og kostnader

Inntekter fra salg av varer og tjenester tas med i regnskapet i den perioden de er opptjent, dvs i den perioden varen er levert eller tjenesten er utført. Kostnader tas med i samme periode som tilhørende inntekt.

Omløpsmidler og kortsiktig gjeld

Omløpsmidler og kortsiktig gjeld omfatter normalt poster som forfaller til betaling innen ett år etter siste dag i regnskapsåret, samt poster som knytter seg til varekretsløpet. Omløpsmidler vurderes til laveste verdi av anskaffelseskost og antatt virkelig verdi (Laveste verdis prinsipp).

Anleggsmidler og langsiktig gjeld

Anleggsmidler omfatter eiendeler bestemt til varig eie og bruk for virksomheten. Anleggsmidler er vurdert til anskaffelseskost. Varige driftsmidler føres opp i balansen og avskrives lineært over driftsmidlets forventede økonomiske levetid. Varige driftsmidler nedskrives til virkelig verdi ved verdifall som forventes ikke å være av forbigående art. Nedskrivninger blir reversert når grunnlaget for nedskrivningen ikke lenger finnes å være til stede

Fordringer

Kundefordringer og andre fordringer føres opp i balansen til pålydende etter fradrag for avsetning til påregnelig tap. Avsetning til påregnelig tap gjøres på grunnlag av en individuell vurdering av de enkelte fordringene. I tillegg gjøres det for øvrige kundefordringer en uspesifisert avsetning for å dekke antatt tap. Andre fordringer er også gjenstand for en tilsvarende vurdering.

Skatt

Skattekostnaden i resultatregnskapet omfatter periodens betalbare skatt som blir utlignet og forfaller til betaling i neste regnskapsår i tillegg til endring i utsatt skatt. Utsatt skatt er beregnet med skattesatsen ved utgangen av regnskapsåret på grunnlag av skattereduserende og skatteøkende midlertidige forskjeller som eksisterer mellom regnskapsmessige og skattemessige verdier. Utsatt skatt balanseføres ikke.

Noter 2019

Note 1 - Lønninger, ansatte, honorarer mv.

	I år	I fjor
Lønn	38 500	59 858
Arbeidsgiveravgift	3 042	4 729
Andre lønnsrelaterte ytelser	5 463	9 004
Totalt	47 005	73 591

Selskapet sysselsetter mindre enn 1 årsverk. Selskapet er ikke pliktig til å tegne pensjonsordninger ihht lov om obligatorisk tjenstepensjon.

Styrehonorarer utgjorde kr 29 500.

Foretaket kjøper tjenester fra styreleders selskap, utført arbeid ihht faktura.

Det er ikke ytet lån eller gitt sikkerhetsstillelser.

Note 2 - Anleggsmidler

Avskrivningstablå

	Låter vannverk, byggetrinn 1	Utbedring Låterfjell	Hannahaugen	Inntakskum til hovedvei	Utskifting asbestør	Driftsløsøre	Sum
Beløp i hele tusen							
Ansk.kost pr. 1/1	3 448	414	52	887	2 321	172	7 294
Ansk.kost pr. 31/12	3 448	414	52	887	2 321	172	7 294
Akk. av/nedskr. pr 1/1	2 084	251	30	257	158	165	2 946
+ Ord. avskrivninger	138	20	2	45	93	6	304
Akk. av/nedskr. 31/12	2 222	271	32	302	251	171	3 249
Balansef. verdi 31/12	1 227	143	20	585	2 069	1	4 045
Prosentats avskr.	4-4	5-5	4-4	5-5	4-4	10-10	

Note 3 - Skatt

Spesifikasjon av årets skattegrunnlag:

Resultat før skattekostnader	423 538
+ Permanente og andre forskjeller	5
+ Endring i midlertidige forskjeller	31 924
= Inntekt før anvendelse av framført underskudd	455 467
- Anvendt skattemessig framførbart underskudd	129 907
= Inntekt	325 560

Noter 2019

Netto skattbar formue (avrundet) 1 978 034

Spesifikasjon av årets skattekostnad:

Beregnet skatt av årets resultat	71 623
+ Formueskatt	2 952
= Sum betalbar skatt	74 575
+/- Endring i utsatt skatt / utsatt skattefordel	0
= Ordinær skattekostnad	74 575
Skattesats i inntektsåret	22

Betalbar skatt i balansen består av

Sum betalbar skatt	74 575
= Betalbar skatt i balansen	74 575

Utsatt skatt/utsatt skattefordel

	2019	2018
+ Driftsmidler inkl. goodwill	-397 255	-365 331
- Skattem. fremf. underskudd som utlignes	0	129 907
= Grunnlag utsatt skatt	-397 255	-495 238
Utsatt skatt	0	0
Negativt grunnlag utsatt skatt	397 255	495 238
= Grunnlag utsatt skattefordel	397 255	495 238
Utsatt skattefordel, ikke bokført	87 396	108 952

Note 4 - Låter vannverk, byggetrinn 1

Kostpris	6 068 255
Mottatte offentlige tilskudd tidl. år	
Nordland Fylkeskommune	-1 525 000
Bodø Kommune	-1 095 000
Sum offentlige tilskudd	-2 620 000
Anskaffelseskost	3 448 255

Note 5 - Bankinnskudd, kontanter o.l.

Skattetrekkinnskudd utgjør pr 31.12. i år kr 2 854.

Noter 2019**Note 6 - Annen egenkapital**

	2019	2018
Egenkapital pr 1.1.	1 244 985	1 422 557
Resultat	+348 963	-177 572
Egenkapital pr 31.12	1 593 948	1 244 985

Note 7 - Andel gjeld som forfaller mer enn 5 år etter årets slutt

Lån med 15 års løpetid fra 2011	0
Lån med 15 års løpetid fra 2015	400 000
Sum andel gjeld med forfall etter 31.12.2024	400 000

Note 8 - Gjeld til kredittinstitusjoner, pantstillelser

	2019	2018
Gjeld som er sikret med pant	1 979 191	3 121 937
Bokført verdi av eiendeler stilt som sikkerhet		
Driftsmidler (begrenset til tinglyst heftelse)	2 450 000	3 350 000
Fordringer	25 189	45 344
Sum	2 475 189	2 045 344

Note 9 - Annen kortsiktig gjeld

Herav et kortsiktig lån fra Bodø Kommune kr. 450.000,- Lånet ble innfridd januar 2020. Lånet er rentefritt.

Note 10 - Kassakreditt bank

Gjelder bevilget kassakreditt DNB kr. 250.000,-